

Colegio de Contadores Públicos Autorizados de Puerto Rico Sistema Electrónico de Votación Candidatos Junta de Gobierno 2025-2026

Instrucciones de USO del Sistema

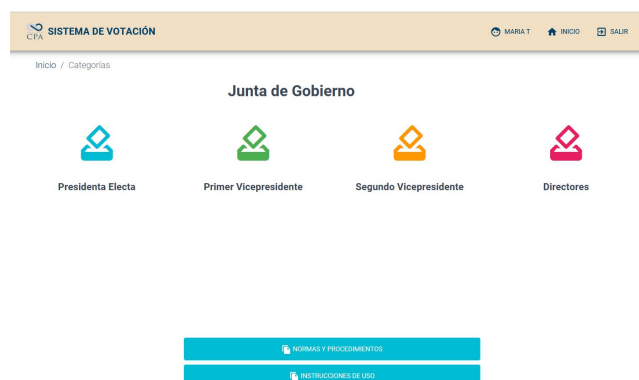
A través del Sistema de Votación usted podrá emitir su voto para los Candidatos de la nueva Junta de Gobierno 2025-2026. Por favor lea detenidamente las instrucciones provistas para saber cómo proceder antes de comenzar con el proceso de votación. **La votación para elegir la Junta de Gobierno 2025-2026 estará disponible desde el jueves, 31 de julio hasta el sábado, 30 de agosto de 2025 a las 11:00 a.m.**

Acceda el sistema entrando al Portal del Colegio de Contadores Públicos Autorizados de Puerto Rico: www.colegiocpa.com y visite el área identificada como “Mi Perfil”. De tener su cuota al día podrá proceder, de lo contrario favor de pagar su cuota y regresar al sistema para comenzar el proceso de votación. Una vez dentro de su perfil presione sobre “Votaciones” en el menú a la izquierda para acceder al sistema.

En la parte inferior de esta pantalla puede acceder las “Normas y Procedimientos que Regirán el Proceso de Elección de los Candidatos a la Junta de Gobierno del Colegio de Contadores Públicos Autorizados de Puerto Rico mediante el voto electrónico” y las “Instrucciones de USO del Sistema” (documento presente), como referencia.

Pantalla 1: Candidatos Junta de Gobierno 2025-2026

Usted ha entrado al Menú del Sistema, en esta pantalla se presentan las opciones por posición a la Junta de Gobierno 2025-2026. Favor de proceder a presionar sobre 1er puesto electivo de izquierda a derecha, “Presidente Electo”.

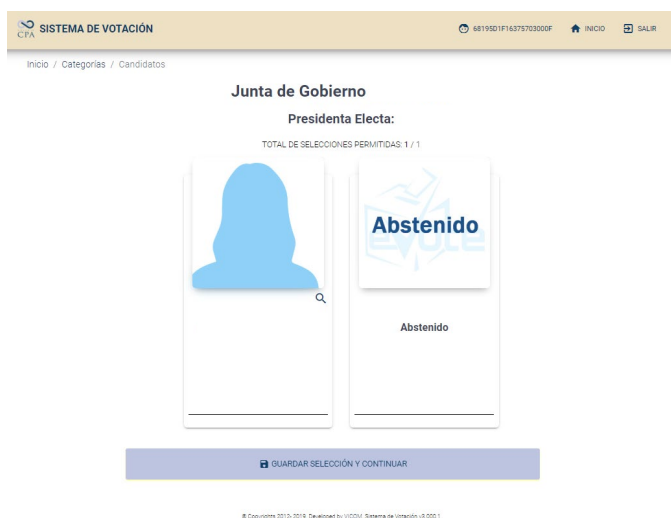


Pantalla 2: “Presidente Electo”

Proceda a emitir su voto presionando sobre la imagen del candidato de su preferencia, como paso seguido debe presionar “Guardar Selección y Continuar” para guardar su selección. De no tener un candidato de preferencia por favor presione la imagen identificada como “Abstenido”, de igual

manera debe presionar “Guardar Selección y Continuar”. El sistema no le permitirá continuar hasta tanto marque una selección.

Total de selecciones permitidas para esta posición una (1).



Al pulsar sobre el símbolo indicado, accesible en cada fotografía, podrá leer la información del Candidato.

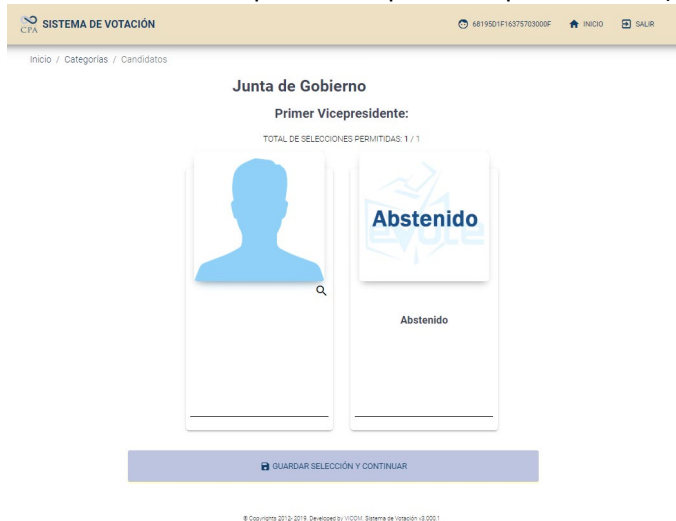
Al Presionar sobre “Guardar Selección y Continuar” el sistema le presenta su selección marcada con una **X** mostrándole las siguientes instrucciones: “La selección para esta posición ha sido guardada. Recuerde que en este punto aún no ha finalizado la votación. Favor de presionar el botón de “continuar” y proceder a la selección de la próxima posición”. Favor de proceder.



Pantalla 3: “Primer Vicepresidente”

Proceda a emitir su voto presionando sobre la imagen de su candidato de su preferencia, como paso seguido debe presionar “Guardar Selección y Continuar” para guardar su selección. De no tener un candidato de preferencia por favor presione la imagen identificada como “Abstenido”, de igual manera debe presionar “Guardar Selección y Continuar”. El sistema no le permitirá continuar hasta tanto marque una selección.

Total de selecciones permitidas para esta posición una (1).



Al pulsar sobre el símbolo indicado, accesible en cada fotografía, podrá leer la información del Candidato.

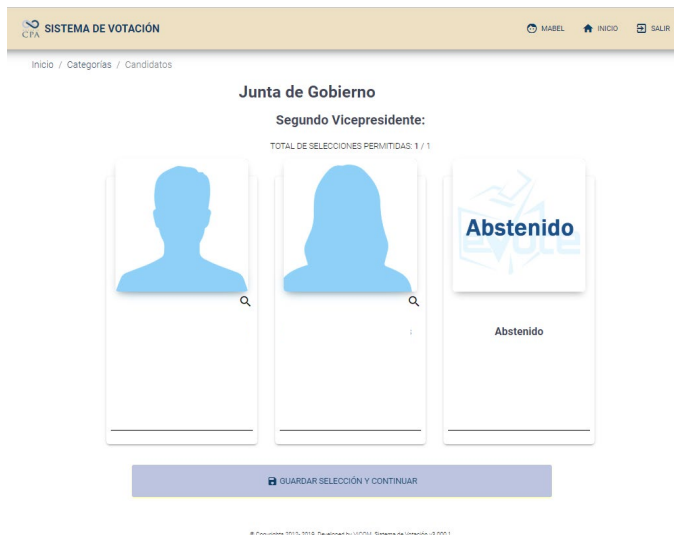
Al presionar sobre “Guardar Selección y Continuar” el sistema le presenta su selección marcada con una **X** mostrándole las siguientes instrucciones: “La selección para esta posición ha sido guardada. Recuerde que en este punto aún no ha finalizado la votación. Favor de presionar el botón de “continuar” y proceder a la selección de la próxima posición”. Favor de proceder.



Pantalla 4: “Segundo Vicepresidente”

Proceda a emitir su voto presionando sobre la imagen de su candidato de su preferencia, como paso seguido debe presionar “Guardar Selección y Continuar” para guardar su selección. De no tener un candidato de preferencia por favor presione la imagen identificada como “Abstenido”, de igual manera debe presionar “Guardar Selección y Continuar”. El sistema no le permitirá continuar hasta tanto marque una selección.

Total de selecciones permitidas para esta posición una (1).



Al pulsar sobre el símbolo indicado, accesible en cada fotografía, podrá leer la información del Candidato.

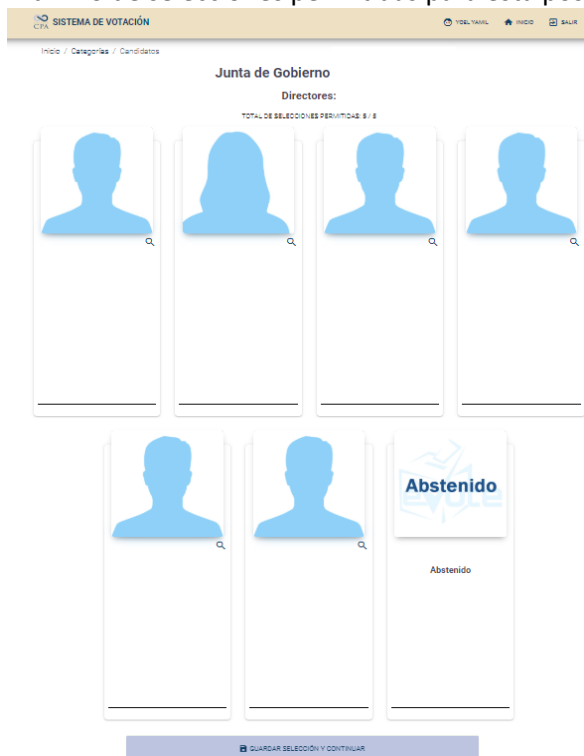
Al presionar sobre “Guardar Selección y Continuar” el sistema le presenta su selección marcada con una **X** mostrándole las siguientes instrucciones: “La selección para esta posición ha sido guardada. Recuerde que en este punto aún no ha finalizado la votación. Favor de presionar el botón de “continuar” y proceder a la selección de la próxima posición”. Favor de proceder.




Pantalla 5: “Directores”

Proceda a emitir su voto presionando sobre las imágenes de los candidatos de su preferencia, como paso seguido debe presionar “Guardar Selección y Continuar” para guardar su selección. De no tener un candidato de preferencia por favor presione la imagen identificada como “Abstenido”, de igual manera debe presionar “Guardar Selección y Continuar”. El sistema no le permitirá continuar hasta tanto marque una selección.

Máximo de selecciones permitidas para esta posición cinco (5).



 Al pulsar sobre el símbolo indicado, accesible en cada fotografía, podrá leer la información del Candidato.

Al presionar sobre “Guardar Selección y Continuar” el sistema le presenta su selección marcada con una **X** mostrándole las siguientes instrucciones: “La selección para esta posición ha sido guardada. Recuerde que en este punto aún no ha finalizado la votación. Favor de presionar el botón de “continuar” y proceder a ver sus votos y finalizar su votación.” Favor de proceder.



Pantalla 6: “Mis Selecciones”

La pantalla le permite ver todos sus votos y finalizar el proceso de votación. Si desea realizar cambios a su selección puede hacerlo presionando, “Modificar Selección” en cada posición.

El siguiente mensaje se presenta en pantalla: “Estos son los candidatos seleccionados en cada posición. Una vez realice su selección final presione el botón: **Finalizar Votación.**”

SISTEMA DE VOTACIÓN CPA [VOEL VARIAR](#) [INICIO](#) [SALIR](#)

[Inicio](#) / [Resumen](#)

Junta de Gobierno 21

Estos son los candidatos seleccionados por usted en cada posición. Una vez realice su selección final presione el botón: Finalizar Votación.

Presidenta Electa:

Abstenido

Abstenido

Modificar Selección

Primer Vicepresidente:

Abstenido

Abstenido

Modificar Selección

Segundo Vicepresidente:

Abstenido

Abstenido

Modificar Selección

Directores:

Abstenido

Abstenido

FINALIZAR VOTACIÓN

© Copyrights 2010-2019 Desarrollo: VICOM. Sistema de Votación 1.0.001

Una vez presione el botón **“Finalizar Votación”** el proceso de votación finaliza y el siguiente mensaje se presenta en pantalla: “Su voto ha sido contabilizado exitosamente. Gracias.”. En este momento el sistema ha cerrado herméticamente, impidiéndole realizar cambios a su selección.

En la página web del Colegio de CPA (www.colegiocpa.com) se publicará el número de licencia de los colegiados cuyos votos han sido debidamente validados.